

¡DIVERSIÓN
GRATIS!

DEL

3

JUNIO

AL

9

DE AGOSTO

DESAFÍOS
DE LECTURA

Y
APRENDIZAJE
PARA TODAS
LAS EDADES

kdl.org/summer



Kent
District
Library



Verano DE MARAVILLA

Kent District Library

¡Empiece a leer y aprender este verano con el Desafío Verano de Maravilla de KDL! ¡ES GRATUITO e incluye aventuras y premios para TODAS LAS EDADES!

Del 3 de junio al 9 de agosto
kdl.org/summer

Pequeños Lectores

Desde el nacimiento hasta los 4 años
Ideas para el Desafío

Como padre, usted es el primer y mejor maestro de su hijo. Los Fundamentos de Éxito del Condado de Kent son formas divertidas, fáciles y poderosas de ayudar a que su hijo desarrolle su inteligencia. Realice al menos una actividad por día durante el período de 30 días entre el 3 de junio y el 9 de agosto.



kdl.org/successbasics

Visite kdl.org/successbasics para obtener más información e ideas para el desafío.

LEER
Y ANALIZAR HISTORIAS

- Lea una historia e interprete los movimientos relacionados con algunas palabras de acción.
- Mientras lee, describa las imágenes, hablando sobre colores, formas y personajes.
- Lea un libro utilizando diferentes voces.

HABLAR
CANTAR Y SEÑALAR

- Diga y haga los movimientos de una de sus rimas favoritas.
- Invente sus propias estrofas para la canción "Los Pollitos Dicen".
- De un paseo por su vecindario, señale y nombre las formas que vea.

AMAR
MAXIMIZAR EL AMOR
MANEJAR EL ESTRÉS

- Pídale a su hijo que le ayude a preparar la cena.
- Pasen tiempo juntos al aire libre. Extiendan una manta y observen las nubes.
- Encuentren un buen libro para leer juntos antes de dormir.

JUGAR
EXPLORAR A TRAVÉS DEL MOVIMIENTO Y EL JUEGO

- Monte un espectáculo de marionetas con animales de peluche o haga sus propias títeres con un calcetín.
- Saque cucharas y ollas para hacer una banda de cocina.
- Toquen música y bailen juntos.

CONTAR
AGRUPAR Y COMPARAR


- Ayude a su hijo a aplaudir al ritmo de una canción.
- Llenen una cesta de objetos, cuéntenlos y clasifíquenlos en grupos relacionados.
- Recojan retazos de tela. Toquen y observen los patrones, colores y texturas.



Juveniles


Edades entre 5-10 años
Ideas para el Desafío

Estas actividades mantendrán el cerebro de su hijo activo y le ayudarán a completar el Desafío Verano de Maravilla. Realice al menos una actividad por día durante el período 30 días entre el 3 de junio y el 9 de agosto.



- **LEA** durante al menos 20 minutos. Elija entre libros, revistas, novelas gráficas, cómics, audiolibros o que te lean un libro.
- **ESCRIBA** una historia, una carta o una anotación en su diario, o pruebe una sugerencia de escritura en kdl.org/summer.
- **HAGA** una de las increíbles y sencillas actividades STEAM en kdl.org/summer.
- **ASISTA** a un programa de la biblioteca o visite una sucursal de KDL a la que no haya ido antes.

¡Vaya a kdl.org/summer para encontrar sugerencias de escritura, actividades STEAM y más ideas!



¿Qué es STEAM?

STEAM es un enfoque educativo que se centra en Ciencia, Tecnología, Ingeniería, Arte y Matemáticas. Con el aprendizaje STEAM, los niños pueden desarrollar sus mentes para pensar de una manera que permita la creatividad, el ingenio, la resolución de problemas, la colaboración y la exploración. Tenemos **10 hojas de proyectos** para que las revise; estas se pueden ver en línea o imprimir en casa o en una sucursal.



¡Todos los Pequeños Lectores, los participantes Juveniles y Adolescentes recibirán un libro!



kdl.org/summer

Adolescentes y Adultos | Edades de 11 años en adelante Ideas para el Desafío



¡Todos los adultos que completarán esta bolsa!

¡El Verano de Maravilla de KDL es para todos, acepte el desafío! Haga que estas actividades sean parte de su rutina de verano.

- **LEA** durante al menos 20 minutos al día o escuche un audiolibro.
- **ESCRIBA** una historia, carta, anotación de diario o poema.
- **ASISTA** a un programa de la biblioteca o visite una sucursal de KDL a la que no haya ido.
- **HAGA** cualquiera de las cosas que se muestran en estas imágenes!

visita kdl.org/summer.





¡Encuentre a Curi!

¡Busque estas pistas para tener la oportunidad de ganar una canasta de premios “Diversión al Aire Libre”!

¡KDL y los Parques del Condado de Kent le invitan a participar en una búsqueda del tesoro al aire libre! ¡Encuentre a Nuestro Guía de Verano Curi, en los Parques del Condado de Kent, y tendrá la oportunidad de ganar una canasta de premios “Diversión al Aire Libre”! Obtenga más información en kdl.org/findcuri.

Nivel de Dificultad: **D** = Difícil **M** = Moderado **E** = Fácil

♿ = Accesible para sillas de ruedas y cochecitos.

Los senderos difíciles ganan dos inscripciones para el sorteo de premios.

Long Lake Park

13747 Krauskopf Rd. NE, Sparta
(Ingresa al parque desde la carretera 17 Mile)

Este parque abarca dos tercios del norte del Long Lake y ofrece excelentes opciones para nadar, pescar y navegar sin motor. Desde el estacionamiento Sand Beach, camine hacia el lago. En algún lugar del camino encontrará a Curi. ¿Qué ve desde el lugar donde está Curi? **E** ♿



Wabasis Lake Park

11220 Springhill Dr., Greenville

Después de ingresar al parque, tome la primera carretera pavimentada a la izquierda y estacione en el parqueadero para botes. Busque en el área un pequeño refugio cubierto para encontrar a Curi.

¿Qué hay bajo el refugio? **E** ♿



Pickerel Lake Park

6001 Ramsdell Rd. NE, Rockford

Este parque también es conocido como la Reserva Natural Fred Meijer y ofrece una mezcla escénica de áreas naturales para explorar a lo largo de una red de senderos.

Encuentre a Curi #1: Desde el estacionamiento, camine por el malecón al comienzo del Lake Trail. A Curi le encanta ver el agua. ¿Qué podría ver Curi bajo el agua? **E** ♿

Encuentre a Curi #2: Si se siente aventurero, continúe cruzando el puente. En la bifurcación, vaya a la derecha para seguir el Blue Trail alrededor del lago. Las bandas de colores en la parte superior del poste le indican en qué sendero está. A medida que rodee el lago, busque cuidadosamente a Curi en el letrero de Ice Age. Curi quiere aprender qué tipo de lago se encuentra en esta área. ¿Cómo se llama? **D**

Nota: Este sitio del parque es una reserva natural; no se permiten embarcaciones, natación, bicicletas ni perros.



Wahlfield Park

6811 Alpine Ave. NW,
Comstock Park
(Esquina de Alpine
y 8 Mile)

Este parque cuenta con un área recreativa principal, que sirve como punto de partida para su extensa red de senderos. A Curi le encanta el área de juegos y las grandes rocas. Encontrará a Curi en algún lugar cerca de estos. ¿Qué puede ver desde donde se encuentra Curi? **E** ♿



Fallasburg Park

1124 Fallasburg Park Dr. NE, Lowell

Este parque es el favorito para hacer picnics y otras actividades recreativas. Cuenta con un puente cubierto que cruza el Flat River. Estacione en el cobertizo cerrado. Tome el camino pavimentado a la derecha, baje la colina y cruce un puente encantador que lo lleva a una bifurcación en el sendero. Puede ir en cualquier dirección hacia arriba por la colina para encontrar a Curi. Nombre una de las tribus indígenas de esta área. **M** ♿

Ruta Opcional Fácil: Si prefiere una ruta más fácil, siga por el Covered Bridge Road hasta el estacionamiento del campo de béisbol. Tome el camino a la derecha de los baños para encontrar a Curi. **E** ♿



Millennium Park

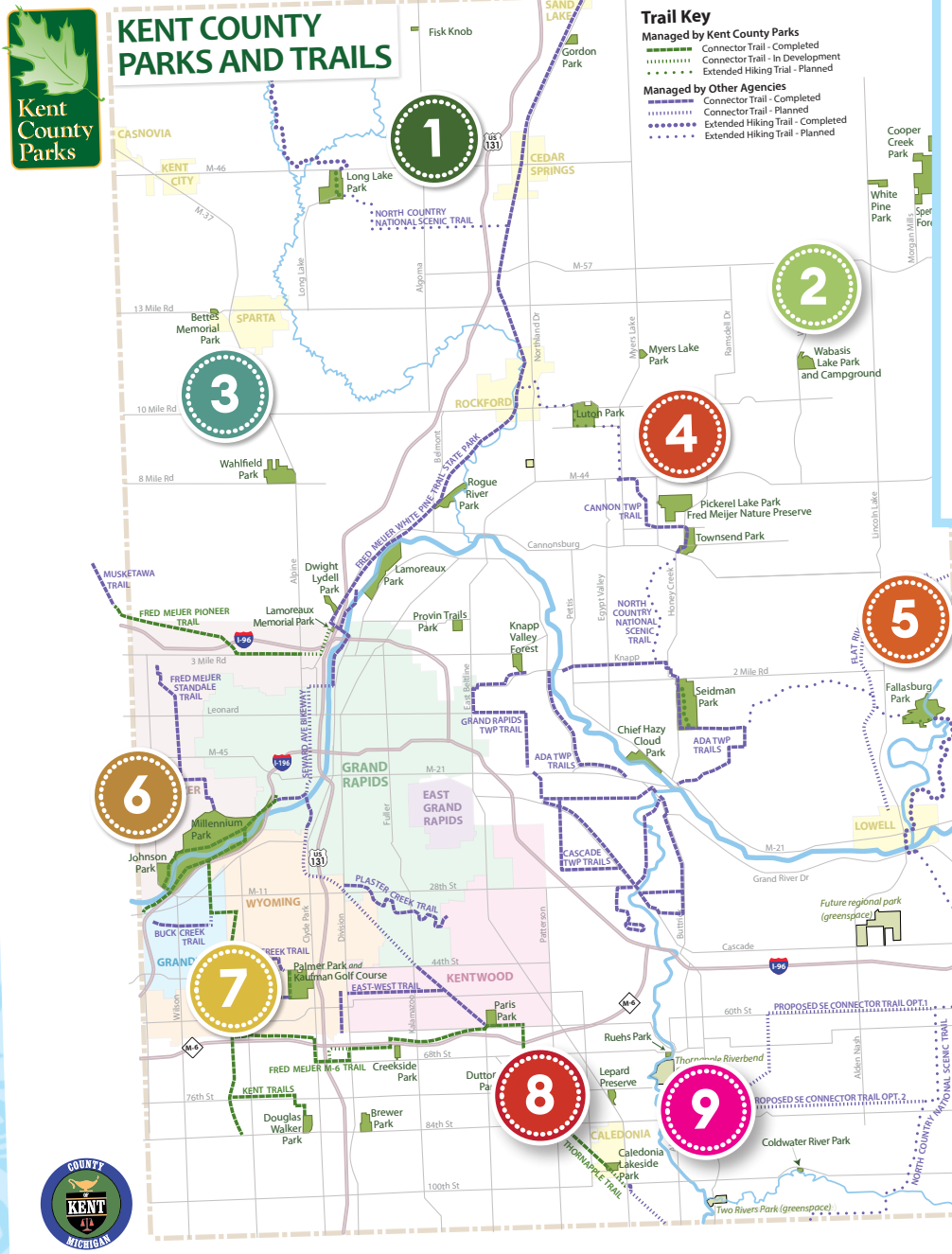
1415 Maynard Ave. SW, Walker

Este parque es uno de los parques urbanos más grandes del país, con más de 1,400 acres de terreno irregular y seis millas de frente del Grand River.

Encuentre a Curi #1: Estacione en el área de parqueaderos de Secchia Meadows. Diríjase hacia el Universal Bridge (a la derecha del pabellón). ¡Puede caminar o montar en bicicleta! Cruce el puente y busque a Curi. Nombre algo que vea desde esta magnífica vista. **E** 🚲

Encuentre a Curi #2: Estacione en el parqueadero DeVos Boathouse en el Área de Recreación del Millennium Park. Tome el sendero hacia la izquierda y recorra el lago hasta que vea una gran roca. Diríjase por el malecón del Hansen Nature Trail hasta que llegue a una bifurcación en el sendero. ¿Ve a Curi? Mire el mapa encima de Curi. ¿Dónde cree que le gustaría ir a Curi después? **M** 🚲

6



Palmer Park

1275 52nd St. SW, Wyoming

Este parque ofrece más de 300 acres de espacio verde dentro de la Ciudad de Wyoming. Después de ingresar al parque, continúe recto por el camino (no gire a la izquierda). Desde el área del estacionamiento de este camino principal, cruce la carretera hasta el sendero accesible. Puede encontrar a Curi yendo en cualquier dirección. (Pista: ir a la izquierda será más rápido). Busque un pequeño desvío en el camino y encuentre a Curi mirando el agua. ¿Cómo se llama esta característica geológica? **E** 🚲

7

Lepard Preserve

6030 76th St. SE, Caledonia

Esta hermosa reserva natural con colinas y puentes ofrece excelentes opciones para hacer senderismo y explorar. Encuentre la reserva entrando por el camino de la iglesia. Desde el estacionamiento, camine por el sendero corto hasta que encuentre a Curi. ¿Qué le gusta mirar a Curi? **E** 🚲

8

Caledonia Lakeside Park

370 N. Lake St. SE, Caledonia

Después de ingresar a este parque, gire a la izquierda en el primer estacionamiento. Comience a caminar por el sendero pavimentado justo al sur del garaje de mantenimiento del parque. Siga el sendero durante media milla para encontrar a Curi pasando el rato en un puente. Una vez que encuentre a Curi, siga un corto trecho por el sendero hasta llegar a un edificio grande con muchas historias. ¿Cuál es el edificio? **D** 🚲

9



Puede conseguir un mapa para seguir su recorrido en kdl.org/findcuri.

Además, tome un mapa más grande cuando visite cualquier sucursal de KDL; ¡en el reverso se encuentra el arte de Verano de Maravilla 2024!

Del 3 de junio al 9 de agosto

Registro de trabajo para todas las edades

Gane puntos (uno por día) cuando complete una actividad por edad que se encuentra en el otro lado de esta página. Cuando complete el desafío, pase por su sucursal local a partir del 2 de julio y entregue su registro completo para recibir un premio especial. Todos los registros deben entregarse antes del viernes 9 de agosto.

1	2	3	4	5	6
7	8	9	10	11	12
13	14	15	16	17	18
19	20	21	22	23	24
25	26	27	28	29	30

Marque un círculo por cada día que complete una actividad por edad entre el 3 de junio y el 9 de agosto.

LECTORES ESTRELLA

Una vez que haya completado su desafío, recoja su registro de Lector Estrella en su sucursal local. Si está participando en Beanstack, continúe contando su progreso en línea. Después de 15 días adicionales de actividades, podría ganar una de las cinco tarjetas de regalo de \$50 de Schuler Books. Los registros de Lectores Estrella deben entregarse antes del viernes 9 de agosto. Para todas las edades.

PREMIOS

Todas las personas que completen el Desafío Verano de Maravilla recibirán un premio. Desde bebés hasta 17 años que completen el desafío podrán elegir un libro gratuito, y los adultos recibirán una bolsa de tela. Límite de un premio por persona hasta agotar existencias. Todos los que completen el desafío serán inscritos en un sorteo para ganar una cesta de regalos y una de las 40 tarjetas de regalo de Meijer de \$100. Obtenga más información en kdl.org/summer



kdl.org/summer

Ficha informativa:

Nombre: _____ Apellido: _____ Edad _____

Teléfono: _____ Biblioteca: _____

Correo electrónico: _____

Escuela (si aplica) _____

Grado escolar en el otoño (si aplica) _____

Verano DE MARAVILLA

Kent District Library

Del 3 de junio al 9 de agosto

Registro de progreso para todas las edades

Como completar su desafío

1

Empiece

Decida cómo quiere dar seguimiento a su progreso. Puede utilizar Beanstack para hacerlo en línea o en el Registro de Trabajo para todas las edades.



2

Seguimiento de su Progreso

Comience a dar seguimiento. Gane puntos (uno por día) leyendo o realizando las actividades durante los 30 días entre el 3 de junio y el 9 de agosto.



3

¡Venga por su Premio!

Recoja su premio. Entregue su registro completo o avísenos que lo completó en línea para recibir su premio especial.



Quando termine su desafío, puede completar un registro All-Star adicional para participar en un sorteo de premios extra.

Todos los registros de lectura del desafío y los registros All-Star deben entregarse el viernes 9 de agosto.

kdl.org/summer